

平成26年6月吉日

お客様各位

ユアサ商事 株式会社  
総合企画部 営業業務室

## Web-Yoursのリニューアルについて

拝啓 貴社益々ご清祥のこととお喜び申し上げます。  
平素は弊社のWeb-Yoursをご利用戴き、厚く御礼申し上げます。

さて、現在ご利用いただいておりますWeb-Yoursですが、お客様のお声をもとにより利便性を高めるべくシステムの再開発を行いました。

新規URLはこちら <https://www.webyoursnx.jp>

尚、画面が開かない場合は、「互換表示設定」に追加（添付資料参照）をお願いします。

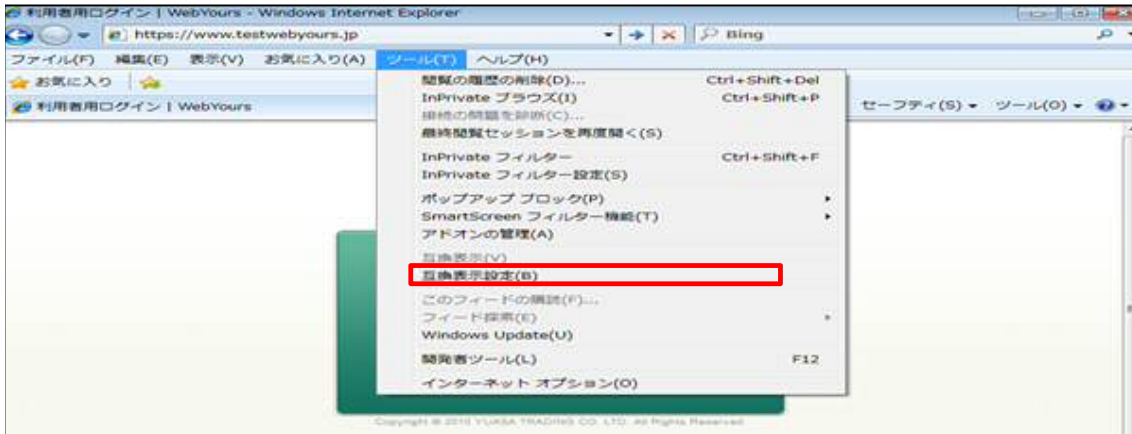
今後も、更なる情報の充実、利便性向上のために改善を図ってまいりますので、引き続き、よろしくお願い申し上げます。

敬具

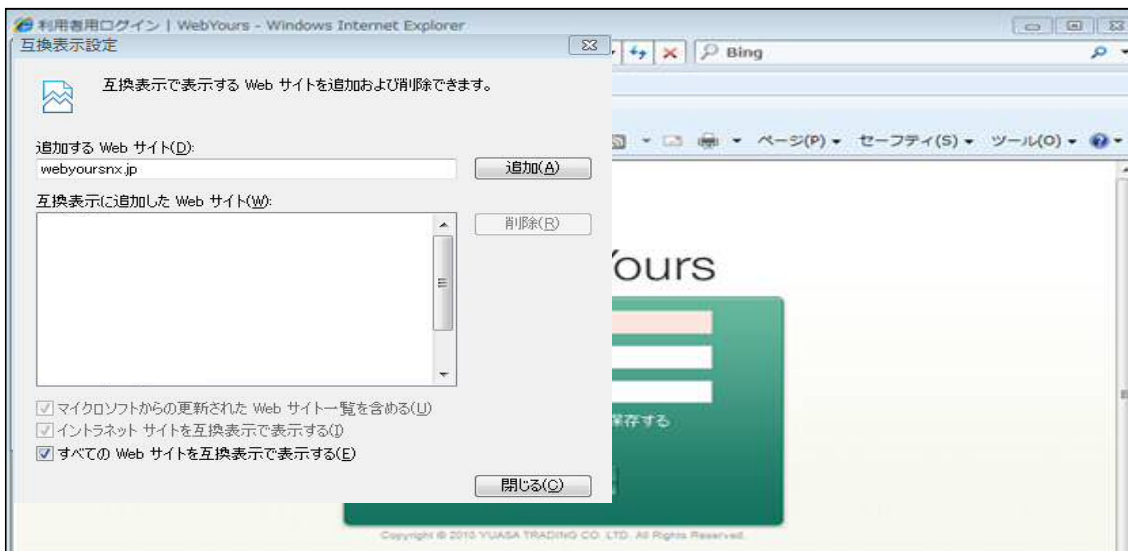
【この件についてのお問合せ先】  
ユアサ商事(株) 営業業務室  
Web-Yours担当  
(TEL) 03-6369-1188  
(FAX) 03-6369-1150

## <互換表示設定方法>

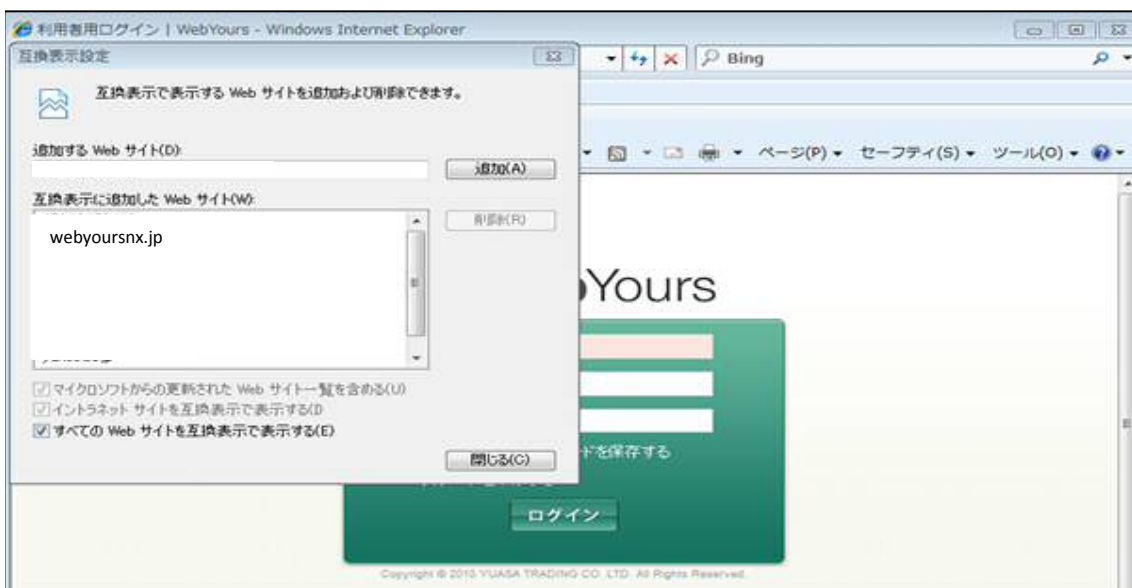
①インターネット画面より、「ツール」→「互換表示設定(B)」をクリック。



②「追加するWebサイト(D)」に下記のアドレスを入力後、「追加」をクリック。  
「webyoursnx.jp」



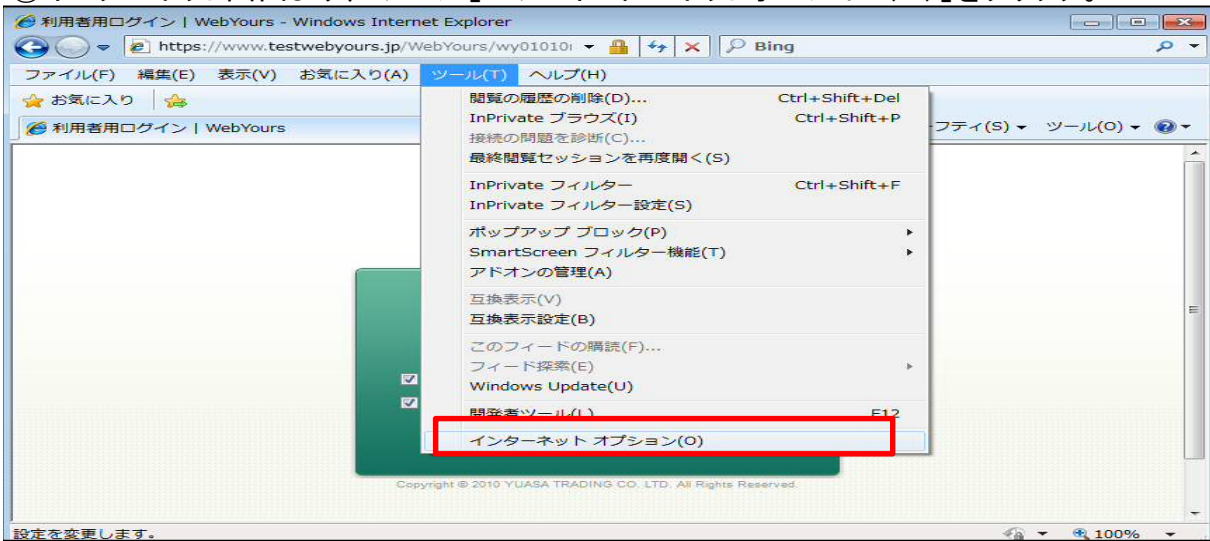
③「互換表示に追加したWebサイト」に「webyoursnx.jp」の表示を確認後、「閉じる」をクリック。



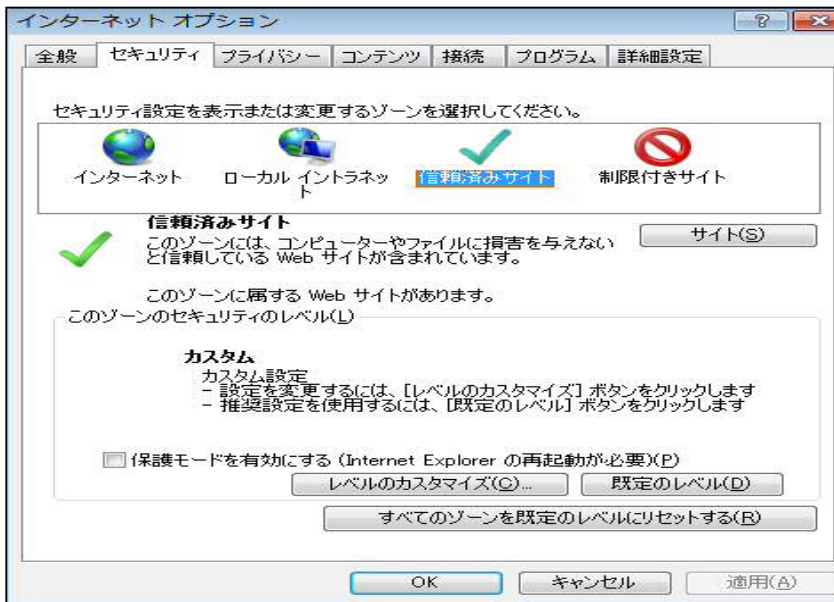
④一度インターネットエクスプローラを閉じて頂き、再度インターネットエクスプローラの起動をお願い致します。

## <信頼済みサイト登録方法>

①インターネット画面より、「ツール」→「インターネットオプション(O)」をクリック。



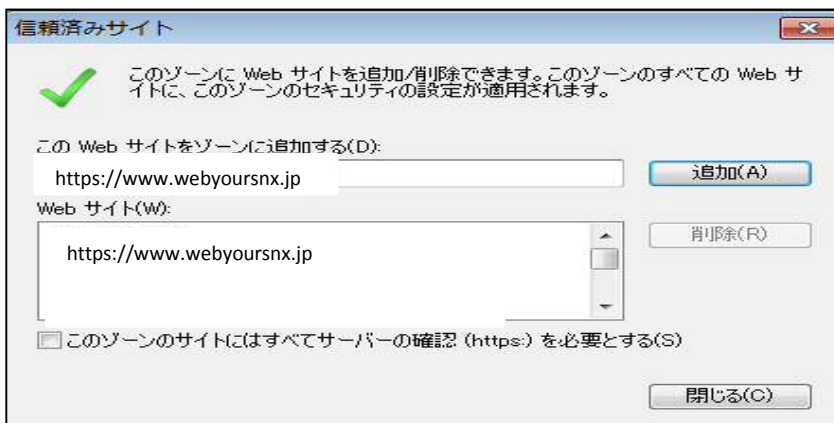
②インターネットオプションの「セキュリティ」を開き、「信頼済みサイト」を選択後、「サイト(S)」をクリック。



③「このWebサイトをゾーンに追加する」に下記のアドレスの入力後追加をクリック。

<https://www.webyoursnx.jp>

「Webサイト(W)」にURLの表示を確認後、「閉じる(C)」をクリック。



## ご注文までの流れについて <商品検索>

商品検索(フリーワード検索・詳細検索・お客様商品コード検索・便利な検索)を行い、該当商品に、数量を入力後、「かごに入れる」をクリック願います。  
買い物かごに商品が入った後、「注文手続きをする」より、ご注文いただく流れとなります。

(1)商品名(型式)を入力後、「検索」をクリック願います。

商品を探す

フリーワード検索

探したい商品の情報を、入力してください。(メーカー名、商品名・型式など)

検索

詳細検索

目的の商品を下記のいずれかの条件で絞り込んで検索してください。(複数組み合わせ可)

メーカー名  で始まる ▾

商品名(型式) XX9.99 で始まる ▾

定番商品  定番商品のみを表示

在庫のある商品  在庫のある商品のみを表示

条件クリア 検索

お客様商品コード検索

お客様商品コードを直接入力して、商品を検索してください。

お客様商品コード

条件クリア 検索

便利な検索

商品カテゴリから検索 メーカー50音から検索

(2)検索結果にて、該当商品に数量を入力し「かごに入れる」をクリック願います。

No.	メーカー名▲ 商品名(型式) お客様商品コード	希望小売価格 貴社仕切単価	在庫状況 在庫数		購入 数量	出荷 単位	購入
			倉庫	在庫数			
1	XXXXXXXX XX9.99 <a href="#">▶ 詳細を見る</a>	¥273 ¥150	北関東 東大阪 お取寄せ	720 840 0	10	10	

(3)「注文手続きをする」をクリック願います。

買い物かご

現在 1 件 10 点の商品が入っています。

商品名	数量
XX9.99	10

合計 : ¥1,500

[かごの中身を確認・見積依頼](#)

[注文手続きをする](#)

買い物かごに入れていただくと左記のように登録件数が表示されます。  
ご注文が完了する(削除も可能)まで、内容は消えませんので、他の検索にて追加する事が出来ます。

## ご注文までの流れについて <買い物かご>

### (4) 注文詳細入力画面

お客様注文番号を入力後、「注文内容・お届け先の最終確認へ遷移」をクリック願います。  
\* 配達区分に「配送」を選択した場合のみ、「お届け先の入力に進む」が表示されます。

WebYours 注文 各種設定 ログアウト

買い物かご

注文詳細の入力

任意の注文番号や配達区分、数量の振り分けなど、ご注文に関する詳細を入力してください。  
※配達区分で「店入れ」および「引取り」を選択された場合は、次画面のお届け先の入力を入力をスキップし、「注文内容・お届け先の最終確認」画面へ進みます。

お客様注文番号(半角)  荷札

配達区分  店入れ  引取り  配送 選択状況(FA)  不要  要

摘要(全角)

No.	MY定番	メーカー名 商品名(型式) お客様商品コード	行注文番号	希望小売価格 貴社仕切単価	在庫状況		購入 数量	発送日	出荷 単位	小計	削除
					倉庫	在庫数					
1	MY定番 に登録	XXXXXXXX XX9.99 詳細を見る		オープン価格 お問い合わせください	お取寄せ	0	199		199	再計算 199	削除
2	MY定番 に登録	XXXXXXXX XX9.99 詳細を見る		オープン価格 お問い合わせください	お取寄せ	0	198		198	再計算 198	削除
合計 :											

前の画面へ戻る 注文内容・お届け先の最終確認へ進む

### (5) 注文内容・お届け先の最終確認画面

注文内容ご確認後、「注文する」をクリック願います。

WebYours 注文 各種設定 ログアウト

買い物かご

注文内容・お届け先の最終確認

お客様注文番号(半角)  特価

配達区分  店入れ 荷札

希望納期(西暦)  選択状況(FA)  不要  要

摘要(全角)

お届け先

TEL:  FAX:

※貴社仕切単価の青色は、特価を適用しております。

No.	MY定番	メーカー名 商品名(型式) お客様商品コード	行注文番号	希望小売価格 貴社仕切単価	在庫状況		購入 数量	発送日	出荷 単位	小計	削除
					倉庫	在庫数					
1	MY定番 に登録	XXXXXXXX XX9.99 詳細を見る		オープン価格 お問い合わせください	お取寄せ	0	199		199	合計 199	削除
2	MY定番 に登録	XXXXXXXX XX9.99 詳細を見る		オープン価格 お問い合わせください	お取寄せ	0	198		198	合計 198	削除
合計 :											

前の画面へ戻る 注文する

### (6) 注文完了画面

WebYours 注文 各種設定 ログアウト

買い物かご

注文完了

ご注文ありがとうございました。

トップページへ戻る